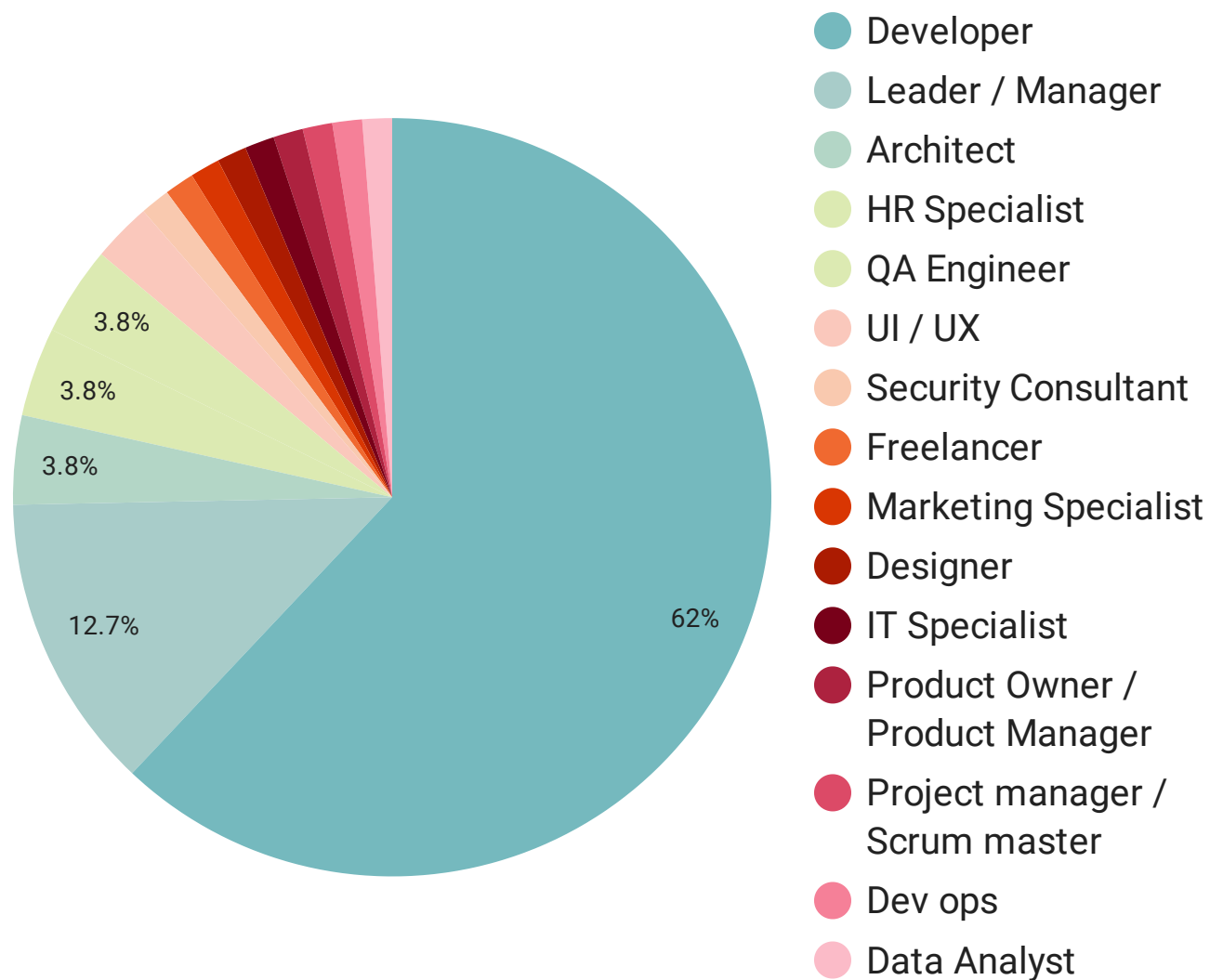


Raport AI Q4 2024

Rola respondenta



W badaniu dominującą grupą są **Developerzy**, którzy stanowią ponad **66%** wszystkich respondentów.

Na drugim miejscu znajdują się **Liderzy i Managerowie 13%** respondentów. Pozostałe grupy, takie jak **QA Engineer, HR Specialist oraz Architect**, stanowią po **3%** każda, co wskazuje na równomierną, ale znacznie mniejszą reprezentację w tych obszarach.

UI/UX oraz **Data Analyst** stanowią **2%** lub mniej, co oznacza ich marginalną obecność w badaniu.

Najmniej liczne grupy, reprezentujące **1%** każda, to między innymi:

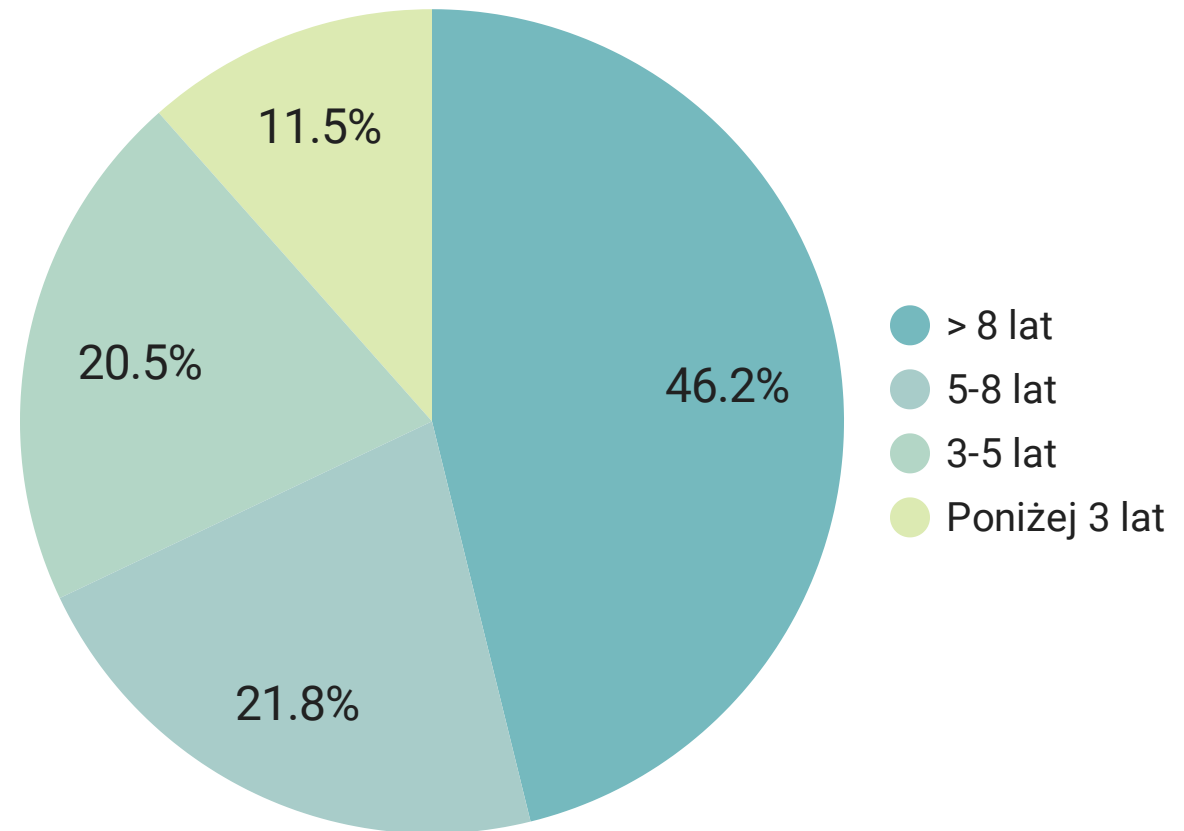
Marketing Specialist, DevOps, Project Manager/Scrum Master, Product Owner/Product Manager, Freelancer, Designer, Security Consultant i IT Specialist.

Doświadczenie

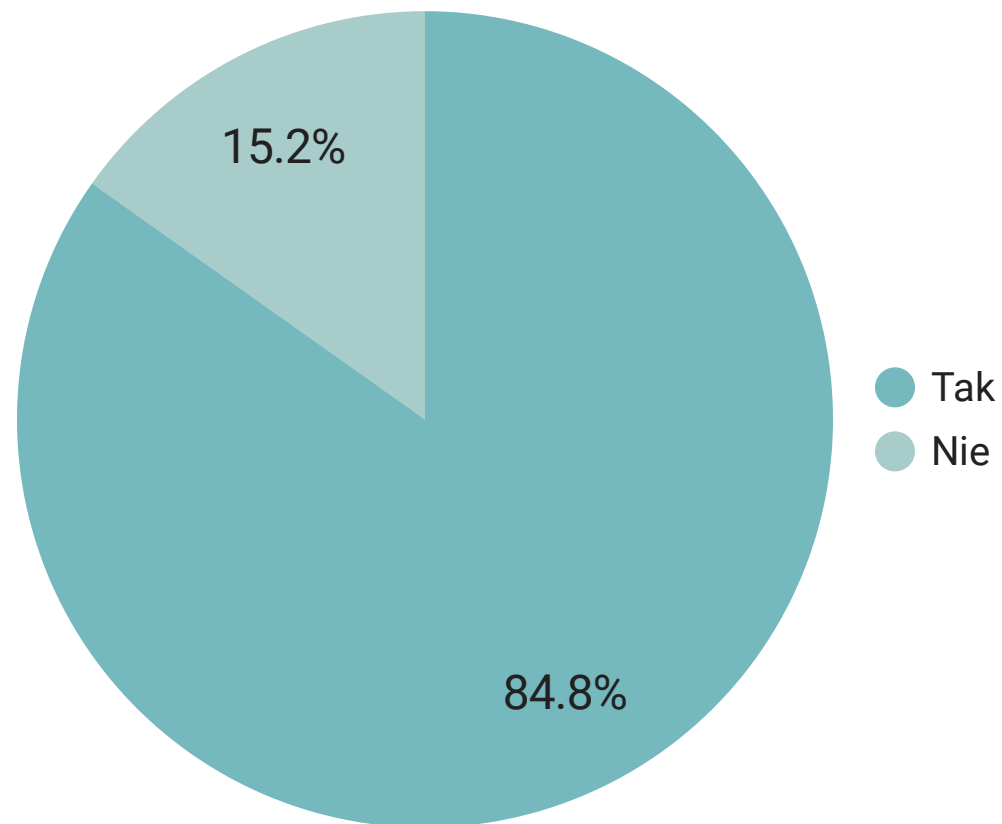
Dane odzwierciedlają podział osób według ich doświadczenia zawodowego. Największą grupę, stanowiącą **46%**, tworzą osoby z **ponad 8-letnim doświadczeniem**, co podkreśla wysoce doświadczoną kadrę.

Następnie, **21,8%** to osoby z **5-8-letnim doświadczeniem**, co wskazuje na istotną reprezentację na poziomie średniego stażu.

Osoby z **3-5-letnim doświadczeniem stanowią 20%**, a te z mniej niż **3-letnim doświadczeniem – 11%**.



Czy w firmie, w której pracujesz, można używać AI?



Z analizy danych wynika, że w większości firm korzystanie z narzędzi AI jest dozwolone. Prawie **85%** respondentów potwierdziło, że używanie AI w ich organizacji jest akceptowane.

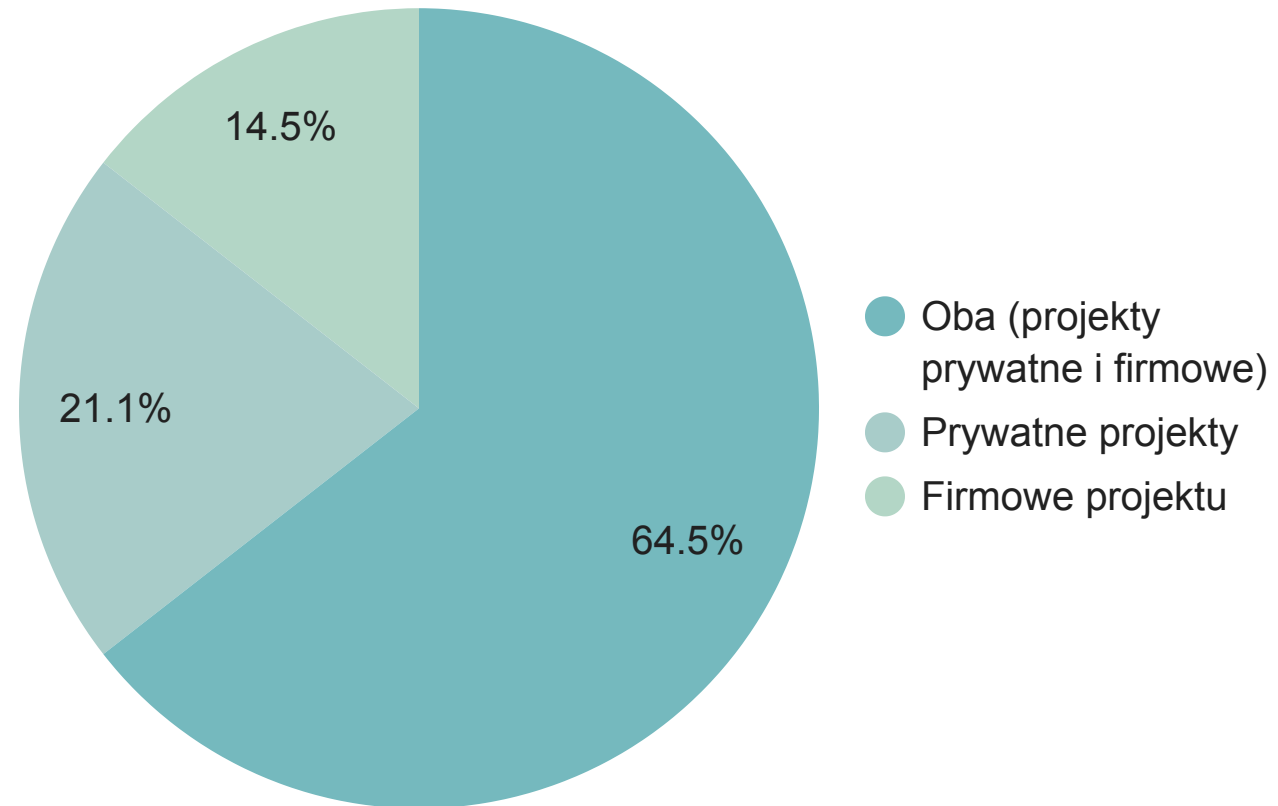
Natomiast **13%** badanych wskazało, że w ich firmach nie można korzystać z takich narzędzi.

Czy używasz AI w projektach prywatnych czy w firmowych?

Na podstawie danych dotyczących użycia narzędzi AI w różnych typach projektów, najczęściej wskazywaną kategorią są oba rodzaje projektów (**prywatne i firmowe**), które stanowią aż **64.5%** przypadków.

Kolejną grupą są projekty prywatne, które odnotowały **21.1%** przypadków.

Tylko projekty firmowe zajmują ostatnie miejsce z wynikiem **14.5%** przypadków.



Jakich narzędzi AI używasz?



ChatGPT

90%

Claude

18%

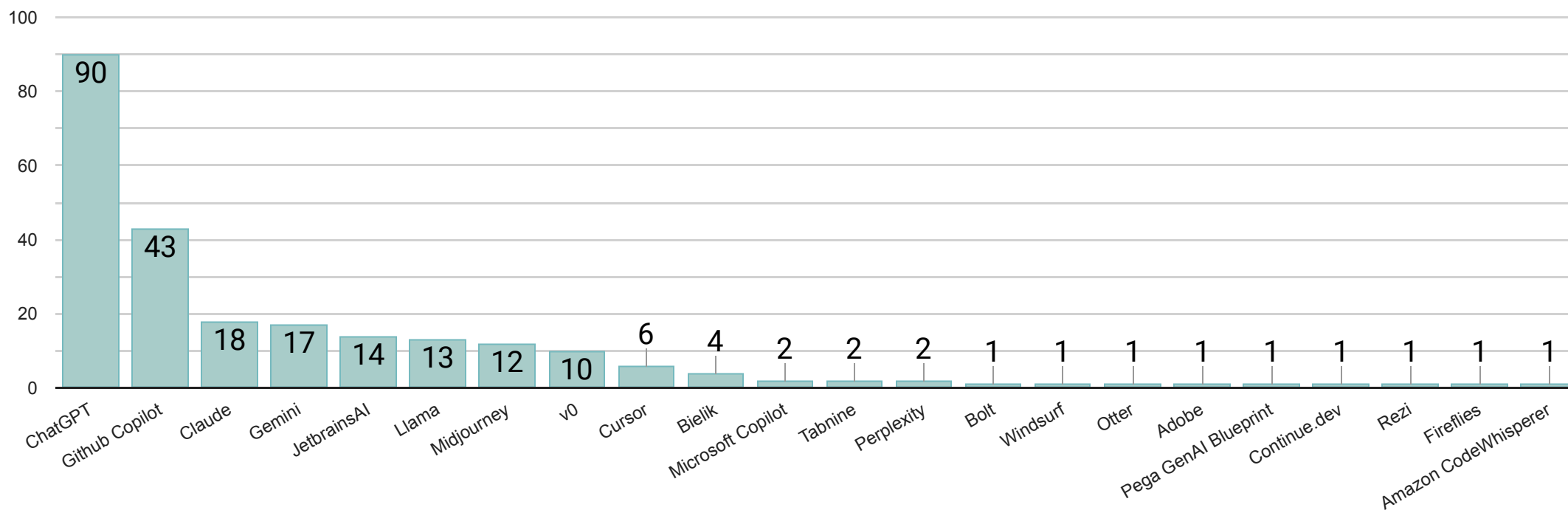


GitHub Copilot

43%

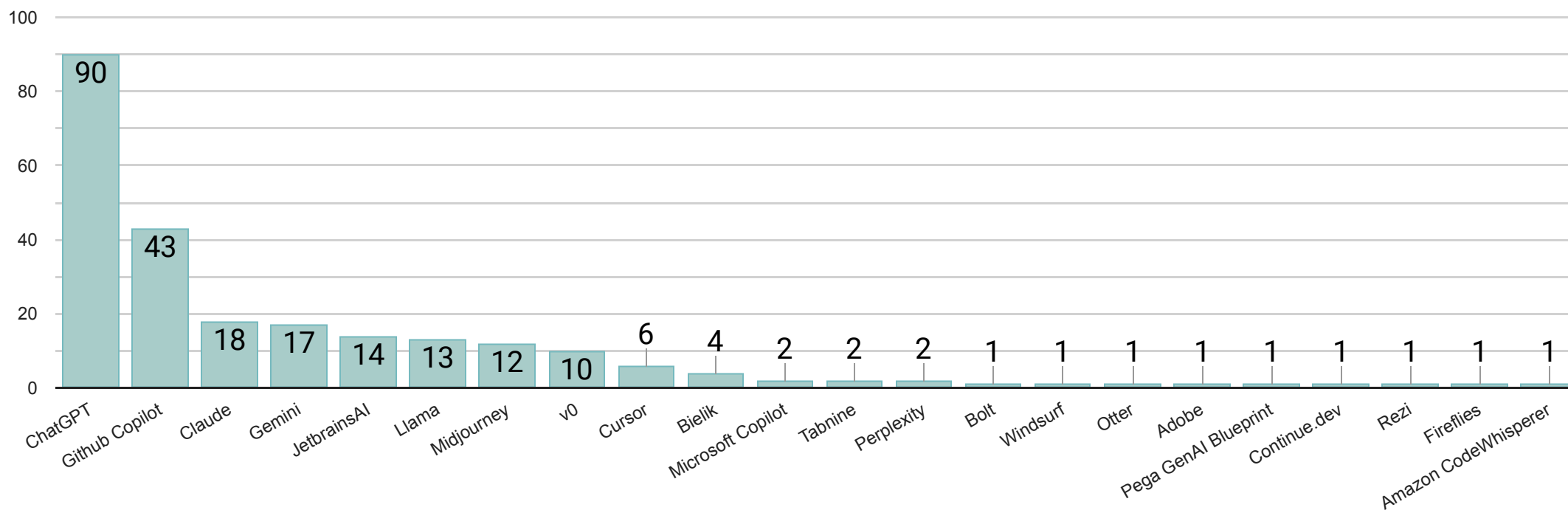
Gemini

17%



Piotr Sikora
IT & Business Consultant

Narzędzia niewspomniane w ankiecie wymienione przez respondentów



Dziękuję

Dziękuję za Twoją uwagę! :)
oraz wszystkim
uczestniczącym w ankiecie!
Bez was ta ankieta by nie powstała!

